



SOTIMI
Società di Ortopedia
e Traumatologia
dell'Italia Meridionale
ed Insulare



29 - 30 - 31 Maggio 2025

117° CONGRESSO INTERNAZIONALE

S.O.T.I.M.I. - S.A.T.O. - SO.MU.C.O.T.

La chirurgia protesica e la traumatologia delle grandi articolazioni

Complesso di San Giovanni Università di Catanzaro

Presidenti

Filippo Familiari, Ermes Giuzio

Presidente Onorario
Giorgio Gasparini

Segreteria Scientifica
Michele Mercurio, Lorenzo Tarducci

CON IL PATROCINIO DI:



**CONSIGLIO DIRETTIVO
S.O.T.I.M.I. 2024 - 2026**

Presidente	Bruno Di Maggio
Past - President	Biagio Moretti
Presidente Onorario	Fabrizio Cigala
Vice Presidente	Giulio Maccauro
Consiglieri	Lawrence Camarda Adolfo Cuomo Giuseppe Maccagnano Antonio Medici
Segretario Tesoriere	Donato Rosa
Segretario alla Presidenza	Jacopo Mercurio
Probi Viri	Massimo Mariconda Biagio Moretti Antonio Toro
Revisori dei Conti	Carlo Doria Rocco Romeo Carlo Ruosi
Delegati per i rapporti con le Società Scientifiche	Michele D'Arienzo Pasquale Farsetti Giuseppe Sessa
Rappresentanti Regionali	Giovanni Balato Antonio D'Amelio Rocco Erasmo Ermes Giuzio Pancrazio La Floresta Francesco Pisanu Francesco Rifino Vito Pavone Raffaele Vitiello



10.00 Registrazione partecipanti

SALA A
11.00 - 13.00 COMUNICAZIONI LIBERE

SALA B
11.00 - 13.00 COMUNICAZIONI LIBERE

AULA PLENARIA

Artroprotesi di anca


Moderatori: **P. Farsetti, C. Ruosi**

14.00 La scelta dell'impianto. **I. De Martino**
14.08 La via anteriore. **G. De Marinis**
14.16 Artroprotesi nell'anca displasica. **L. Scialpi**
14.24 Artroprotesi negli esiti di osteosintesi. **G. Solarino**
14.32 Le ossificazioni eterotopiche. **G. Logroscino**
14.40 Lussazioni recidivanti. **R. Papalia**
14.48 Fratture periprotetiche del femore. **A. Capone**
14.56 L'anca robotica. **L. Tarducci**
15.04 *Discussione*

Artroprotesi di ginocchio

Moderatori: **A. D'Amelio, A. Toro**

15.30 La cinematica dell'artroprotesi di ginocchio.
U. G. Longo
15.38 La protesizzazione del ginocchio varo. **R. Romeo**
15.46 La protesizzazione del ginocchio valgo.
V. De Santis
15.54 Allineamento meccanico. **V. Barletta**
16.02 Allineamento cinematico. **B. Zampogna**
16.10 La femoro-rotulea tra allineamento meccanico e
cinematico. **D. Notarfrancesco**



- 16.18 Fissazione biologica e nuovi materiali nella PTG primary: prospettive e prime considerazioni. **R. Colasuonno**
- 16.26 Il ginocchio robotico. **D. Rosa**
- 16.34 *Discussione*
- TAVOLA ROTONDA - SOTIMI SATO SOMUCOT**
Presidenti: **B. Di Maggio, J. Bento, P. Zamora**
Moderatori: **M. D'Arienzo, A. Arranz Roa, M. Cuadros Romero**
- 17.00 Fratture sovracondiloidee di omero in età pediatrica. Trattamento urgente o differito? **An. Vescio**
- 17.08 Fratture dell'estremo distale di omero dell'adulto. **A. Izquierdo Fernandez**
- 17.16 Fratture del capitello radiale. **G. Giannicola**
- 17.24 Fratture dell'estremo prossimale di ulna. **J. Riaz del Rio**
- 17.32 Lussazioni e fratture-lussazioni di gomito. **A. Arranz Roa**
- 17.40 *Discussione*
- 18.20 Sessione AISOT
- 19.20 Cerimonia inaugurale



30 MAGGIO 2025

08.00 - 09.00 **SALA A**
COMUNICAZIONI LIBERE

08.00 - 09.00 **SALA B**
COMUNICAZIONI LIBERE

AULA PLENARIA

Artroprotesi di spalla


Moderatori: **E. Pola**, **F. Rifino**

- 09.00 Indicazioni alla protesi inversa. **F. Franceschi**
09.08 Indicazioni alla protesi anatomica. **R. Castricini**
09.16 La navigazione della protesi di spalla:
come, quando e perché. **A. Romano**
09.24 I difetti glenoidei. **A. Di Giunta**
09.32 Sostituzione protesica nelle fratture complesse. **R. Russo**
09.40 Le nuove tecnologie. **O. Galasso**
09.48 Protesi di spalla in oncologia. **F. Fazioli**
09.56 Impatto della morfometria coracoidea sull'intrarotazione
della protesi inversa. **S. Gumina**
10.04 *Discussione*

Le infezioni periprotesiche. Mezzi di sintesi

Moderatori: **M. Mariconda**, **M. A. Rosa**

- 10.30 Impatto delle infezioni sulla chirurgia ortopedica.
N. Maffulli
10.38 ICM 2025: cosa è cambiato nella gestione medica
delle infezioni. **T. Ascione**
10.46 ICM 2025: cosa è cambiato nella gestione chirurgica
delle infezioni. **G. Balato**
10.54 Impementazione di percorsi diagnostico-terapeutici.
F. Pisanu



- 11.02 La tecnica di Hoffman. **L. Vena**
11.10 Ruolo del lembo di gastrocnemio nelle DAIR di ginocchio.
R. Vitiello
11.18 Infezioni in traumatologia. **N. Capuano**
11.26 Il coating nella prevenzione delle infezioni in
traumatologia. **G. Vicenti**
11.34 *Discussione*

TAVOLA ROTONDA PARITÀ DI GENERE


- Presidente: **B. Moretti**
Moderatori: **R. Campana, R. Galati**
12.00 Risvolti scientifici, assistenziali ed economici. **M. S. Spinelli**
12.08 Tavola Rotonda
D. Bizzoca, D. Di Bello, A. M. Moretti, A. Rizzo
12.28 Gli indicatori di genere nella personalizzazione
delle cure. **D. Bizzoca**
12.36 Tavola Rotonda
D. Di Bello, A. M. Moretti, A. Rizzo, M. S. Spinelli
12.56 *Conclusioni*

- SALA A**
13.00 - 14.00 SIMPOSIO

- SALA B**
13.00 - 14.00 SIMPOSIO

AULA PLENARIA

- Fratture articolari del ginocchio**
Moderatori: **E. Di Cola, V. Macrì**
14.00 Fratture articolari del femore distale: osteosintesi.
P. La Floresta
14.08 Fratture articolari del femore distale:
sostituzione protesica nell'anziano. **G. Maccauro**



- 14.16 Fratture articolari del femore distale: epidemiologia e classificazione. **F. Ippolito**
- 14.24 Fratture del piatto tibiale: l'importanza della classificazione nella scelta della strategia chirurgica. **L. Perticone**
- 14.32 La gestione del frammento postero mediale. **M. Morra**
- 14.40 Le complicanze delle fratture del piatto tibiale. **V. Pavone**
- 14.48 Placca Vs fissatore esterno. **N. Orabona**
- 14.56 Il ginocchio fluttuante. **J. Mercurio**
- 15.04 *Discussione*

Fratture acetabolari femore prossimale

Moderatori: **C. Doria, A. Pellegrino**

- 15.30 Fratture del femore prossimale. **F. Pallotta**
- 15.38 L'accesso anteriore nelle fratture del femore prossimale. **L. Camarda**
- 15.46 I limiti dell'osteosintesi nelle fratture laterali del femore prossimale. **U. Tarantino**
- 15.54 Valutazione radiografica e classificazione delle fratture dell'acetabolo. **R. Erasmo**
- 16.02 Le vie di accesso endopelviche. **A. Medici**
- 16.10 Le fratture dell'acetabolo nell'anziano. **A. Panella**
- 16.18 Le fratture dell'acetabolo nel giovane. **C. Mori**
- 16.26 Fratture dell'acetabolo. Protesizzazione in acuto ed in esiti. **T. Pugliese**
- 16.34 *Discussione*
- 17.00 Assemblea

SALA A

17.30 - 19.30 COMUNICAZIONI LIBERE

SALA B

17.30 - 19.30 COMUNICAZIONI LIBERE



SALA A

08.00 - 09.00 COMUNICAZIONI LIBERE

SALA B

08.00 - 09.00 COMUNICAZIONI LIBERE

AULA PLENARIA

Fratture della caviglia


Moderatori: **G. Bruno, G. Maccagnano**

- 09.00 Classificazione e principi di trattamento. **B. Iannò**
09.08 Fratture malleolo tibiale posteriore. **M. Portaluri**
09.16 Fratture trimalleolari dall'inquadramento al trattamento.
G. Cervera
09.24 Ruolo della sindesmosi. **F. Cortese**
09.32 Fratture pilone tibiale: trattamento con placca e viti. **S. Lepore**
09.40 Impiego delle placche in carbonio. **A. Cuomo**
09.48 Gli esiti dei distacchi epifisari della caviglia. **F. De Maio**
09.56 Trattamento farmacologico dell'algodistrofia. **V. Caiaffa**
10.04 *Discussione*

Instabilità articolare

Moderatori: **V. Mastroianni, G. Niceforo**

- 10.30 Tecniche chirurgiche nelle lussazioni di spalla con Bankart ossea.
G. Melito
10.38 Il trattamento delle lussazioni acromionclaveari croniche
con tecnica ibrida di ricostruzione dei legamenti coracoclaveari.
S. Cerciello
10.46 Fattori atletici, tattici e chirurgici associati al ritorno allo sport e
alla performance nei calciatori sottoposti a ricostruzione.
M. Mercurio
10.54 L'evoluzione dei criteri di ritorno allo sport dopo ricostruzione
del LCA. **M. Conte**



31 MAGGIO 2025

- 11.02 Quando ricostruire il legamento anterolaterale? **G. Di Vico**
11.10 Le lesioni meniscali nel ginocchio instabile. **A. Russo**
11.18 Danno condrale nell'instabilità del ginocchio. **A. Manunta**
11.26 Le tecniche di ricostruzione del LCM. **V. Madonna**
11.34 *Discussione*

SALA A

- 12.00 - 13.00 COMUNICAZIONI LIBERE

SALA B

- 12.00 - 13.00 COMUNICAZIONI LIBERE

- 13.00 Conclusioni e abilitazione al Test ECM on line.



INFORMAZIONI AI RELATORI

Al fine della presentazione di un contributo scientifico, è indispensabile l'iscrizione alla Società di colui che presenterà il contributo o, in alternativa, l'iscrizione di uno dei coautori. Si ricorda pertanto di verificare con la Segreteria Organizzativa la propria posizione associativa S.O.T.I.M.I.

COMUNICAZIONI

Le 5 migliori comunicazione saranno premiate con il Cadaver Lab.

DEADLINE INVIO ABSTRACT COMUNICAZIONI

Il testo potrà essere compilato in formato elettronico (Word o RTF) sul link al sito S.O.T.I.M.I. entro e non oltre il 13/04/2025. Entro il 30/04/2025, sarà data agli autori comunicazione di accettazione del contributo scientifico e delle modalità di presentazione.

AUDIOVISIVI

Tutti i relatori sono invitati al rispetto dei tempi loro assegnati. L'audio si spegnerà automaticamente al termine del tempo previsto. Al fine di poter offrire il miglior servizio tecnico possibile, i relatori sono invitati a portare al centro audiovisivi il proprio lavoro in formato Power Point su memoria USB, salvato con il nome del relatore, almeno due ore prima della presentazione in aula. Per le immagini, è raccomandato l'uso di estensioni .gif oppure .jpg. Per altri tipi di estensioni e per dimensioni superiori dei files, si prega di contattare la Segreteria Organizzativa. Nel caso in cui nella presentazione Power Point siano presenti collegamenti a video, è necessario registrare separatamente nella penna USB il file del video (a meno che non siano video incorporati in office 2010); se non si tratta di video standard bisogna segnalare preventivamente alla Segreteria Organizzativa il codec utilizzato. Se possibile, è opportuno provare la propria presentazione su un altro computer.

UTILIZZO DI FILMATI DIGITALI

Si ricorda che per evitare di incorrere in problemi di mancata visualizzazione sui sistemi del convegno, i video digitali contenuti nelle presentazioni dovranno essere realizzati utilizzando codec standard e di ampia diffusione. Gli algoritmi di compressione esistenti sono infatti troppi perchè possano essere tutti resi disponibili sui nostri computer. In nessun caso dovranno essere utilizzati codec che utilizzino tecnologie proprietarie ed esclusive dei sistemi di cattura video presenti sui propri computer, in quanto tali algoritmi non possono essere utilizzati su hardware differente.

CREDITI ECM CREDITI ECM Provider N. 2382 - 435705

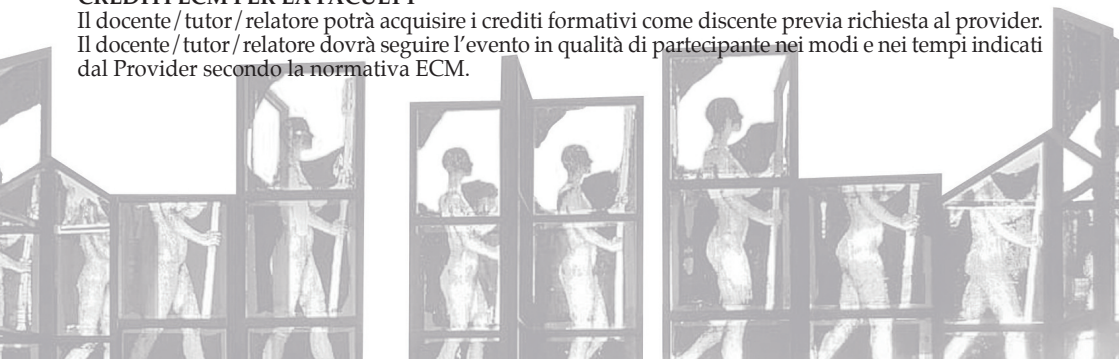


Sono stati assegnati **15 crediti formativi** per le seguenti professioni: **Medico Chirurgo** (discipline: Ortopedia e Traumatologia, Medicina fisica e riabilitazione, Anestesia e rianimazione, Malattie Infettive); **Fisioterapisti, Infermieri.**

Sarà possibile svolgere il test di apprendimento solo on-line dal giorno successivo all'evento per 3 giorni sul sito: www.balestracongressi.com. L'accesso alla piattaforma per lo svolgimento del test sarà possibile tramite credenziali consegnate al momento del congresso e previa verifica di presenza del 90% dell'attività formativa. Il test potrà essere effettuato una sola volta. Il requisito minimo necessario per l'ottenimento dei crediti formativi è il raggiungimento dell'75% delle risposte corrette del test di valutazione.

CREDITI ECM PER LA FACULTY

Il docente / tutor / relatore potrà acquisire i crediti formativi come discente previa richiesta al provider. Il docente / tutor / relatore dovrà seguire l'evento in qualità di partecipante nei modi e nei tempi indicati dal Provider secondo la normativa ECM.



INFORMAZIONI GENERALI

SEDE CONGRESSUALE

Complesso di San Giovanni Università di Catanzaro
Corso Giuseppe Mazzini, 4, 88100 - Catanzaro

QUOTE D'ISCRIZIONE

Socio S.O.T.I.M.I. *Gratuita*
(Soci in regola con le quote per l'anno in corso)

Medici in formazione (iscritti Aisot) *Gratuita*

È possibile iscriversi o rinnovare l'iscrizione alla S.O.T.I.M.I. in sede congressuale o iscriversi on line sul sito www.sotimi.it)

Soci: SIOT, AUOT	Euro 50,00
Non Socio	Euro 100,00
Pagamento con Pay Pal (iva esclusa)	

La quota d'iscrizione comprende:

- Partecipazione alle sedute scientifiche
- Kit congressuale
- ECM
- Attestato di partecipazione
- Lunch

MODALITÀ DI ISCRIZIONE AL CONGRESSO

Per iscriversi al congresso è necessario compilare la scheda di adesione on-line, disponibile nel sito www.balestrasrl.com. Le modalità di pagamento sono: pagamento on-line con Paypal nel sito www.balestracongressi.com

ATTESTATI DI PARTECIPAZIONE

I partecipanti regolarmente iscritti avranno diritto all'attestato semplice di partecipazione che verrà consegnato al termine del congresso presso il desk della Segreteria.

SEGRETERIA S.O.T.I.M.I.

La segreteria della S.O.T.I.M.I. sarà presente in sede congressuale per tutto il periodo del Congresso.

PRENOTAZIONI ALBERGHIERE

Chi desidera pernottare, può richiedere informazioni sulla disponibilità alberghiera a:
Balestra Srl. - tel. 06 2148065/8 – prenotazioni@balestraviaggi.com



PER ISCRIVERSI



Tel. +39 06 2148065
sotimi@balestracongressi.com
www.balestracongressi.com

